

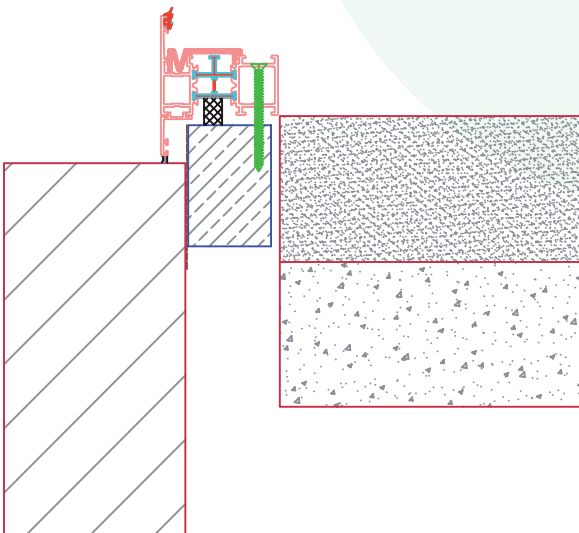
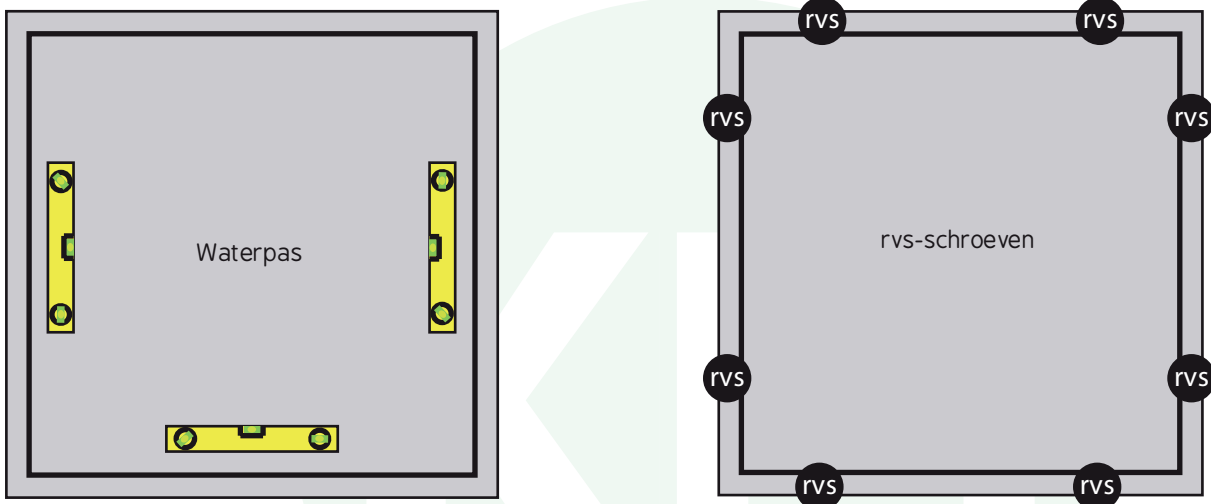
MONTAGEHANDLEIDING VAST KOZIJN

STAP 1

Plak compriband op de zijkanten en bovenkant van het kozijn en plaats het kozijn in de opening.

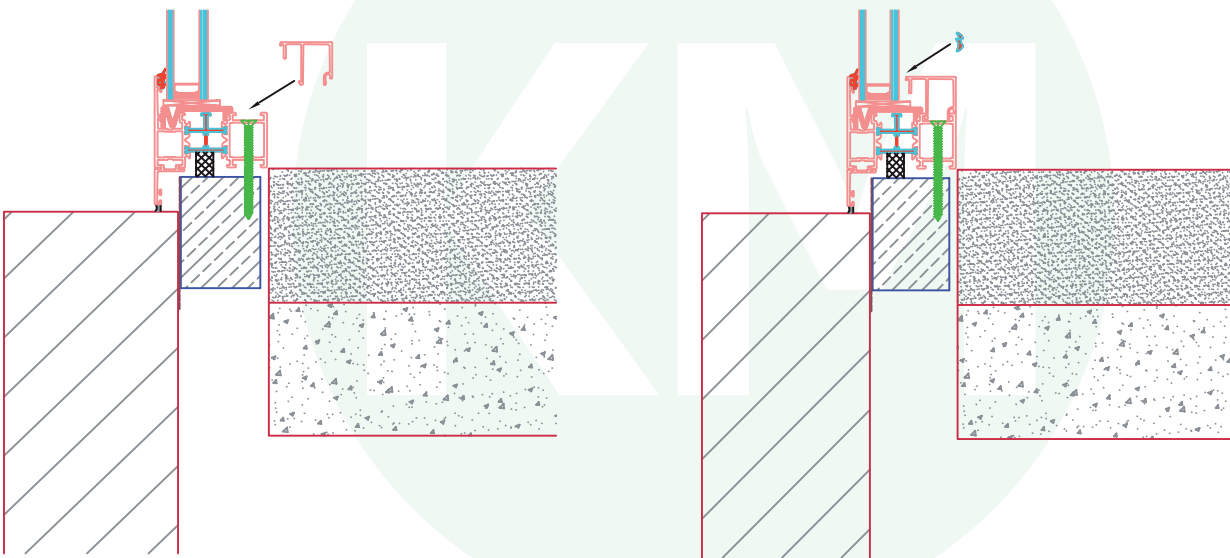

STAP 2

Stel het kozijn waterpas en in het lood en bevestig het kozijn met rvs schroeven (4,8 x 60mm). Vul de speling langs de schroeven op met uitvulblokjes.



STAP 3

Plaats de ruit in het kozijn, onder op een steunblokje. Monteer de glaslatten en de indrukrubber (rondlopende indrukrubber), rubber goed opstuiken). Eventueel ventilatierooster vooraf met de U-rubber op de ruit monteren.



STAP 4

Kozijn rondom zowel buiten als binnen afkitten