

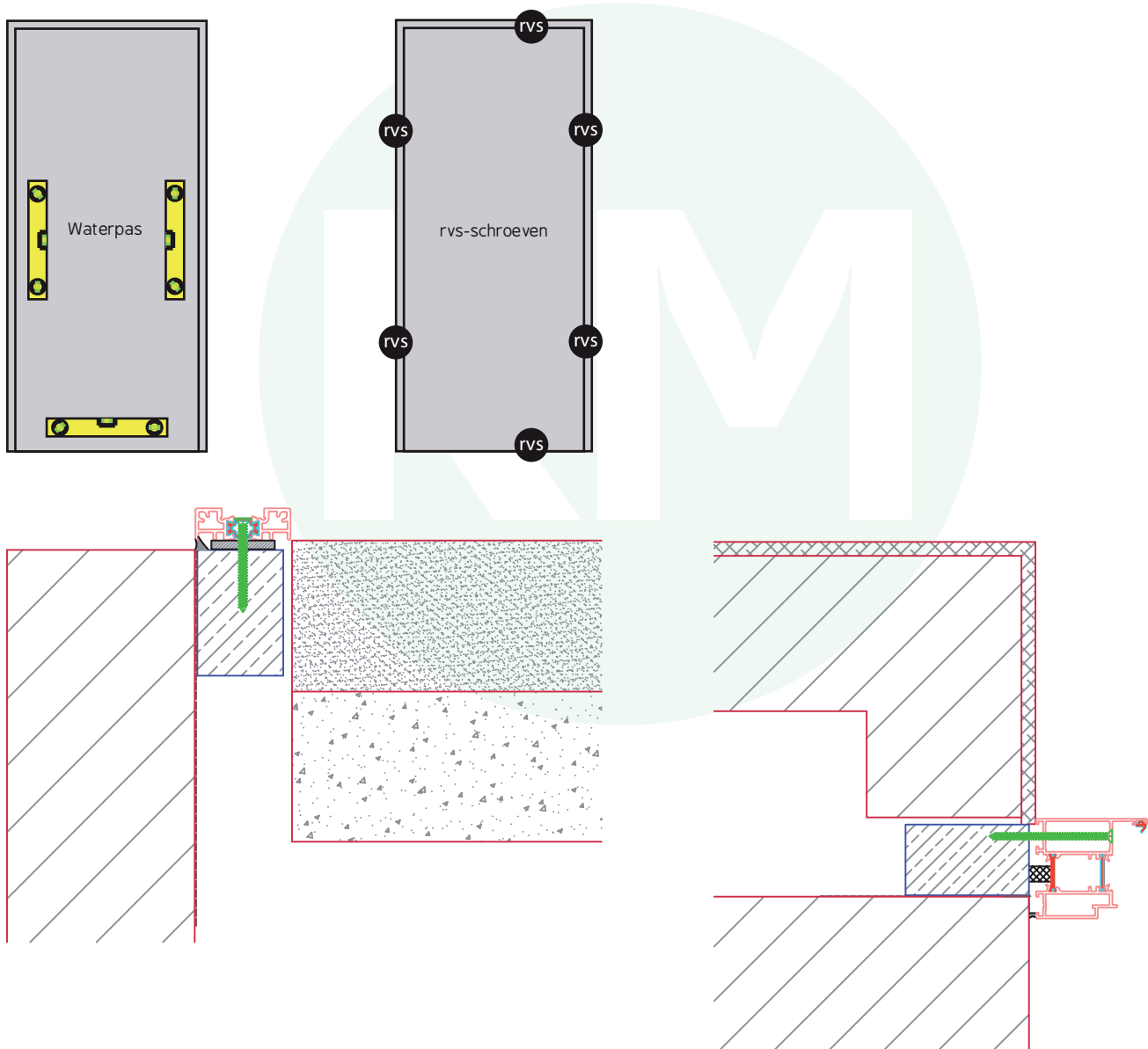
## MONTAGEHANDLEIDING BUITENDRAAIENDE DEUR

### STAP 1

Plak compriband op de zijkanten en bovenkant van het kozijn en plaats het kozijn in de opening.

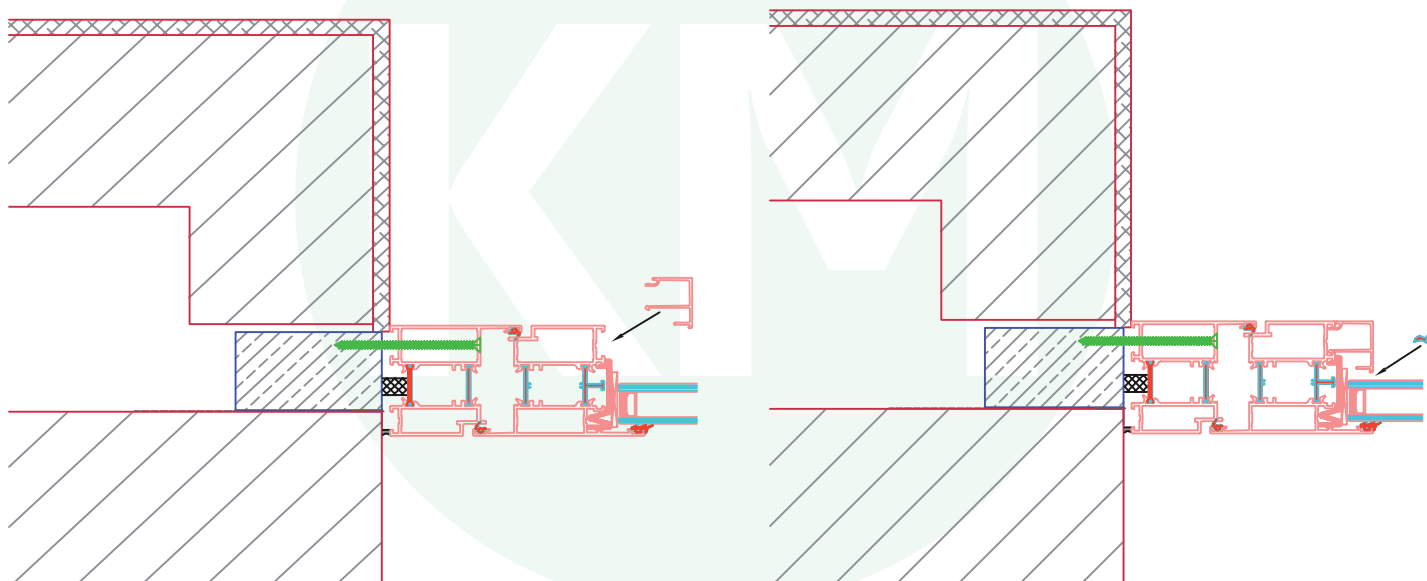
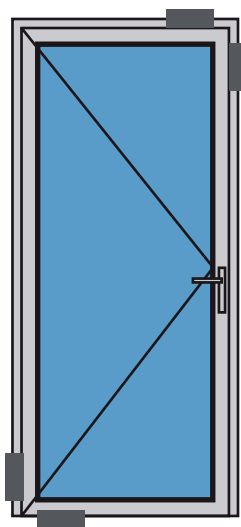
### STAP 2

Stel het kozijn waterpas en in het lood en bevestig het kozijn met rvs schroeven (4,8 x 60mm). Vul de speling langs de schroeven op met uitvulblokjes.



## STAP 3

Plaats de ruit in de deurvleugel, onder op een steunblokje aan de scharnierzijde. Plaats een steunblokje aan de scharnierzijde onder en nog 2 steunblokjes diagonaal hier tegenover waarmee u de deur horizontaal kunt stellen. Monteer de glaslatten en de indrukrubber (rondlopende indrukrubber), rubber goed opstuiken). Eventueel ventilatierooster vooraf met de U-rubber op de ruit monteren.



## STAP 4

Kozijn rondom zowel buiten als binnen afkitten